

交通事故発生状況（平成30年12月末）

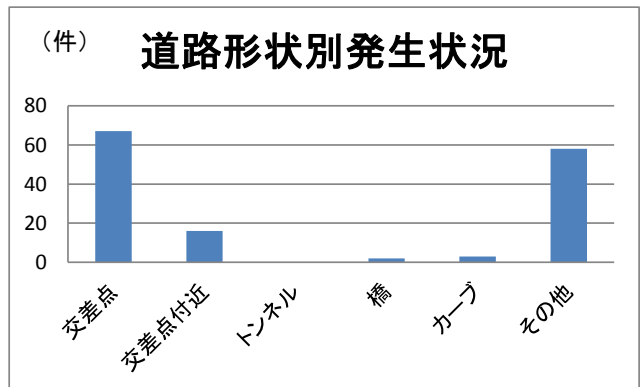
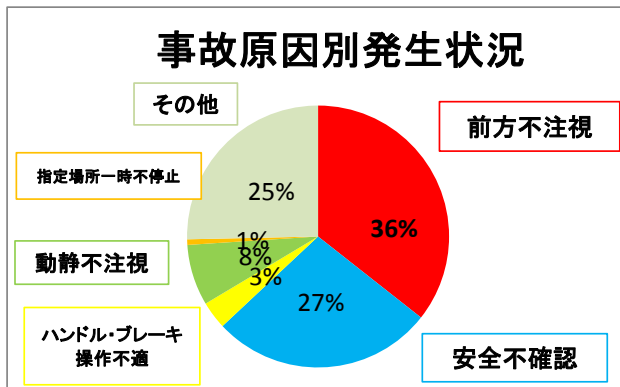
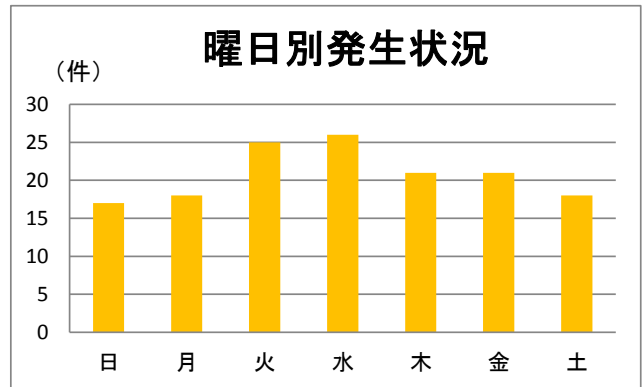
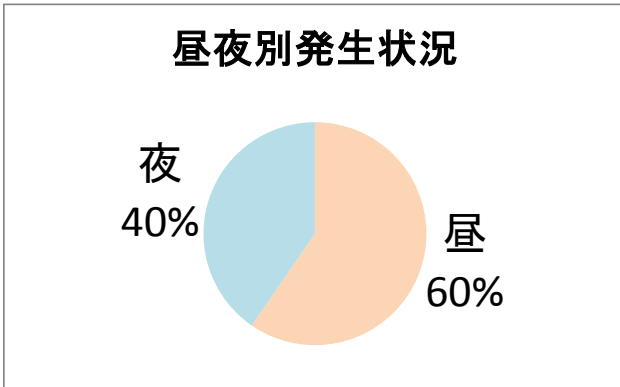
1 交通事故発生状況

| | 総事故件数 | 人身事故 | | | | 物損事故件数 |
|-----------|--------|-------|------|-------|--------|--------|
| | | 件数 | 死者数 | 傷者数 | うち重傷者数 | |
| 平成30年12月末 | 25,540 | 1,398 | 41 | 1,589 | 260 | 24,142 |
| 平成29年12月末 | 25,060 | 1,549 | 46 | 1,761 | 276 | 23,511 |
| 増減数 | 480 | ▲ 151 | ▲ 5 | ▲ 172 | ▲ 16 | 631 |
| 増減率（%） | 2 | ▲ 10 | ▲ 11 | ▲ 10 | ▲ 6 | 3 |

2 月別交通事故発生状況

| | | 1月 | 2月 | 3月 | 4月 | 5月 | 6月 | 7月 | 8月 | 9月 | 10月 | 11月 | 12月 | 合計 |
|-------|--------|-----|-----|------|-----|-----|------|-----|-----|-----|------|------|------|-------|
| 平成30年 | 人身事故件数 | 147 | 139 | 106 | 94 | 122 | 96 | 104 | 142 | 101 | 103 | 98 | 146 | 1,398 |
| | 死者数 | 3 | 2 | 4 | 5 | 1 | 0 | 0 | 3 | 2 | 8 | 6 | 7 | 41 |
| | 傷者数 | 172 | 155 | 121 | 108 | 143 | 113 | 120 | 164 | 125 | 112 | 98 | 158 | 1,589 |
| 平成29年 | 人身事故件数 | 135 | 139 | 164 | 94 | 126 | 126 | 105 | 134 | 109 | 113 | 152 | 152 | 1,549 |
| | 死者数 | 2 | 3 | 5 | 4 | 6 | 1 | 3 | 6 | 5 | 1 | 5 | 5 | 46 |
| | 傷者数 | 148 | 158 | 184 | 110 | 146 | 141 | 119 | 154 | 121 | 138 | 162 | 180 | 1,761 |
| 増減数 | 人身事故件数 | 12 | 0 | ▲ 58 | 0 | ▲ 4 | ▲ 30 | ▲ 1 | 8 | ▲ 8 | ▲ 10 | ▲ 54 | ▲ 6 | ▲ 151 |
| | 死者数 | 1 | ▲ 1 | ▲ 1 | 1 | ▲ 5 | ▲ 1 | ▲ 3 | ▲ 3 | ▲ 3 | 7 | 1 | 2 | ▲ 5 |
| | 傷者数 | 24 | ▲ 3 | ▲ 63 | ▲ 2 | ▲ 3 | ▲ 28 | 1 | 10 | 4 | ▲ 26 | ▲ 64 | ▲ 22 | ▲ 172 |

3 12月の人身事故の特徴

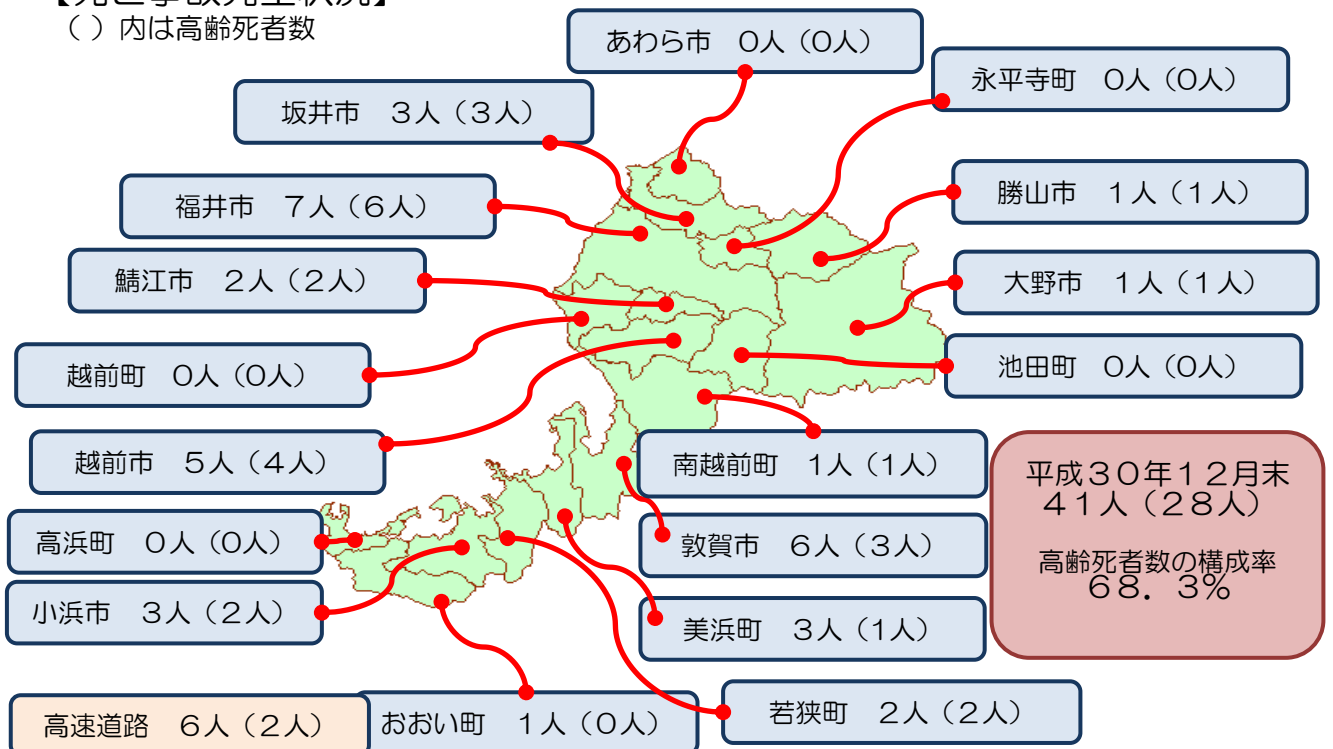


4 市町別発生状況

| | 平成30年12月末 | | | 平成29年12月末 | | | 増減数 | | |
|------|-----------|-----|-------|-----------|-----|-------|------|-----|------|
| | 人身件数 | 死者数 | 傷者数 | 人身件数 | 死者数 | 傷者数 | 人身件数 | 死者数 | 傷者数 |
| 福井市 | 629 | 7 | 725 | 724 | 15 | 811 | -95 | -8 | -86 |
| 永平寺町 | 12 | 0 | 13 | 24 | 0 | 26 | -12 | 0 | -13 |
| 大野市 | 26 | 1 | 29 | 30 | 4 | 28 | -4 | -3 | 1 |
| 勝山市 | 16 | 1 | 17 | 27 | 2 | 30 | -11 | -1 | -13 |
| あわら市 | 50 | 0 | 58 | 56 | 1 | 65 | -6 | -1 | -7 |
| 坂井市 | 174 | 3 | 194 | 183 | 6 | 197 | -9 | -3 | -3 |
| 越前町 | 20 | 0 | 21 | 25 | 3 | 26 | -5 | -3 | -5 |
| 鯖江市 | 135 | 2 | 150 | 157 | 1 | 184 | -22 | 1 | -34 |
| 池田町 | 0 | 0 | 0 | 4 | 0 | 6 | -4 | 0 | -6 |
| 越前市 | 97 | 5 | 99 | 98 | 1 | 121 | -1 | 4 | -22 |
| 南越前町 | 9 | 1 | 11 | 5 | 0 | 7 | 4 | 1 | 4 |
| 敦賀市 | 116 | 6 | 135 | 84 | 3 | 97 | 32 | 3 | 38 |
| 美浜町 | 19 | 3 | 20 | 8 | 1 | 7 | 11 | 2 | 13 |
| 小浜市 | 34 | 3 | 39 | 38 | 1 | 44 | -4 | 2 | -5 |
| 高浜町 | 12 | 0 | 13 | 10 | 0 | 10 | 2 | 0 | 3 |
| おおい町 | 6 | 1 | 8 | 3 | 1 | 2 | 3 | 0 | 6 |
| 若狭町 | 18 | 2 | 16 | 33 | 5 | 33 | -15 | -3 | -17 |
| 高速道路 | 25 | 6 | 41 | 40 | 2 | 67 | -15 | 4 | -26 |
| 合計 | 1,398 | 41 | 1,589 | 1,549 | 46 | 1,761 | -151 | -5 | -172 |

【死亡事故発生状況】

() 内は高齢死者数



5 高齢運転者第1当事故発生状況<<市町別>>

| | 平成30年12月末 | | | 平成29年12月末 | | | 増減数 | | |
|------|-----------|-----|-----|-----------|-----|-----|------|-----|-----|
| | 人身件数 | 死者数 | 傷者数 | 人身件数 | 死者数 | 傷者数 | 人身件数 | 死者数 | 傷者数 |
| 福井市 | 139 | 2 | 156 | 159 | 6 | 182 | -20 | -4 | -26 |
| 永平寺町 | 2 | 0 | 2 | 6 | 0 | 6 | -4 | 0 | -4 |
| 大野市 | 7 | 1 | 7 | 6 | 1 | 5 | 1 | 0 | 2 |
| 勝山市 | 8 | 1 | 9 | 12 | 2 | 13 | -4 | -1 | -4 |
| あわら市 | 18 | 0 | 18 | 12 | 0 | 14 | 6 | 0 | 4 |
| 坂井市 | 45 | 2 | 50 | 38 | 1 | 45 | 7 | 1 | 5 |
| 越前町 | 9 | 0 | 9 | 6 | 1 | 7 | 3 | -1 | 2 |
| 鯖江市 | 26 | 0 | 30 | 48 | 1 | 55 | -22 | -1 | -25 |
| 池田町 | 0 | 0 | 0 | 1 | 0 | 1 | -1 | 0 | -1 |
| 越前市 | 27 | 1 | 30 | 22 | 0 | 29 | 5 | 1 | 1 |
| 南越前町 | 3 | 0 | 3 | 1 | 0 | 1 | 2 | 0 | 2 |
| 敦賀市 | 28 | 3 | 30 | 17 | 0 | 19 | 11 | 3 | 11 |
| 美浜町 | 3 | 0 | 3 | 0 | 0 | 0 | 3 | 0 | 3 |
| 小浜市 | 8 | 2 | 7 | 4 | 0 | 4 | 4 | 2 | 3 |
| 高浜町 | 4 | 0 | 4 | 2 | 0 | 2 | 2 | 0 | 2 |
| おおい町 | 2 | 1 | 1 | 0 | 0 | 0 | 2 | 1 | 1 |
| 若狭町 | 5 | 2 | 3 | 4 | 0 | 4 | 1 | 2 | -1 |
| 高速道路 | 3 | 0 | 11 | 9 | 0 | 25 | -6 | 0 | -14 |
| 合計 | 337 | 15 | 373 | 347 | 12 | 412 | -10 | 3 | -39 |

6 高齢交通弱者事故発生状況<<市町別>>

| | 平成30年12月末 | | | 平成29年12月末 | | | 増減数 | | |
|------|-----------|-----|-----|-----------|-----|-----|------|-----|-----|
| | 人身件数 | 死者数 | 傷者数 | 人身件数 | 死者数 | 傷者数 | 人身件数 | 死者数 | 傷者数 |
| 福井市 | 58 | 4 | 54 | 71 | 9 | 63 | -13 | -5 | -9 |
| 永平寺町 | 2 | 0 | 2 | 3 | 0 | 3 | -1 | 0 | -1 |
| 大野市 | 5 | 1 | 4 | 2 | 1 | 1 | 3 | 0 | 3 |
| 勝山市 | 0 | 0 | 0 | 5 | 1 | 4 | -5 | -1 | -4 |
| あわら市 | 6 | 0 | 6 | 6 | 0 | 6 | 0 | 0 | 0 |
| 坂井市 | 18 | 3 | 15 | 16 | 2 | 14 | 2 | 1 | 1 |
| 越前町 | 3 | 0 | 3 | 5 | 1 | 4 | -2 | -1 | -1 |
| 鯖江市 | 18 | 2 | 16 | 7 | 0 | 8 | 11 | 2 | 8 |
| 池田町 | 0 | 0 | 0 | 0 | 0 | 0 | 0 | 0 | 0 |
| 越前市 | 18 | 3 | 15 | 9 | 1 | 8 | 9 | 2 | 7 |
| 南越前町 | 1 | 1 | 0 | 0 | 0 | 0 | 1 | 1 | 0 |
| 敦賀市 | 7 | 0 | 7 | 5 | 0 | 6 | 2 | 0 | 1 |
| 美浜町 | 2 | 1 | 1 | 1 | 1 | 0 | 1 | 0 | 1 |
| 小浜市 | 6 | 0 | 6 | 5 | 0 | 5 | 1 | 0 | 1 |
| 高浜町 | 1 | 0 | 1 | 0 | 0 | 0 | 1 | 0 | 1 |
| おおい町 | 0 | 0 | 0 | 0 | 0 | 0 | 0 | 0 | 0 |
| 若狭町 | 1 | 0 | 1 | 2 | 1 | 1 | -1 | -1 | 0 |
| 高速道路 | 0 | 0 | 0 | 0 | 0 | 0 | 0 | 0 | 0 |
| 合計 | 146 | 15 | 131 | 137 | 17 | 123 | 9 | -2 | 8 |