

交通事故発生状況（平成29年10月末）

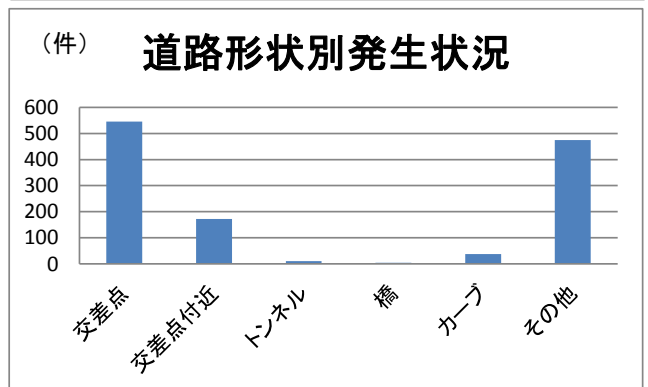
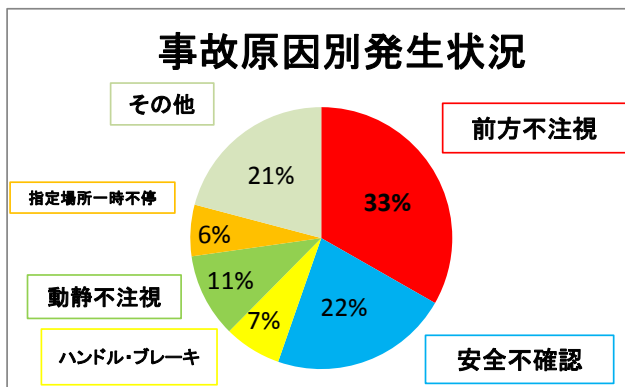
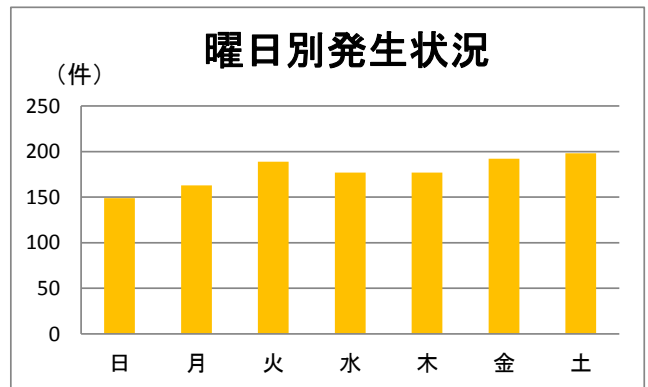
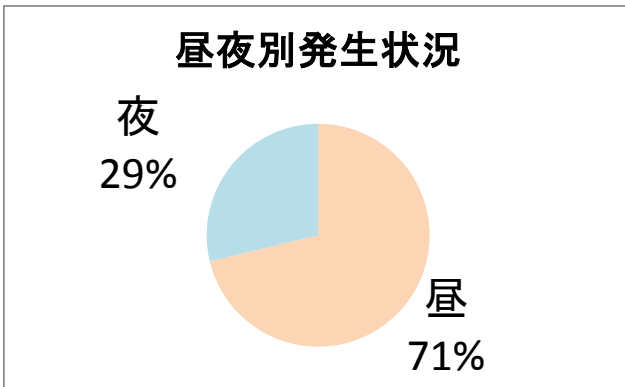
1 交通事故発生状況

	総事故件数	人身事故				物損事故件数
		件数	死者数	傷者数	うち重傷者数	
平成29年10月末	20,174	1,245	36	1,419	217	18,929
平成28年10月末	19,603	1,481	36	1,712	264	18,122
増減数	571	▲ 236	0	▲ 293	▲ 47	807
増減率（%）	2.9	▲ 15.9	0.0	▲ 17.1	▲ 17.8	4.5

2 月別交通事故発生状況

		1月	2月	3月	4月	5月	6月	7月	8月	9月	10月	11月	12月	合計
平成29年	人身事故件数	135	139	164	94	126	126	105	134	109	113			1,245
	死者数	2	3	5	4	6	1	3	6	5	1			36
	傷者数	148	158	184	110	146	141	119	154	121	138			1,419
平成28年	人身事故件数	187	149	144	137	136	143	126	168	149	142	158	208	1,847
	死者数	7	4	3	4	6	4	0	2	3	3	6	9	51
	傷者数	203	173	161	161	167	158	146	198	183	162	184	245	2,141
増減数	人身事故件数	▲ 52	▲ 10	20	▲ 43	▲ 10	▲ 17	▲ 21	▲ 34	▲ 40	▲ 29			▲ 236
	死者数	▲ 5	▲ 1	2	0	0	▲ 3	3	4	2	▲ 2			0
	傷者数	▲ 55	▲ 15	23	▲ 51	▲ 21	▲ 17	▲ 27	▲ 44	▲ 62	▲ 24			▲ 293

3 1～10月の人身事故の特徴

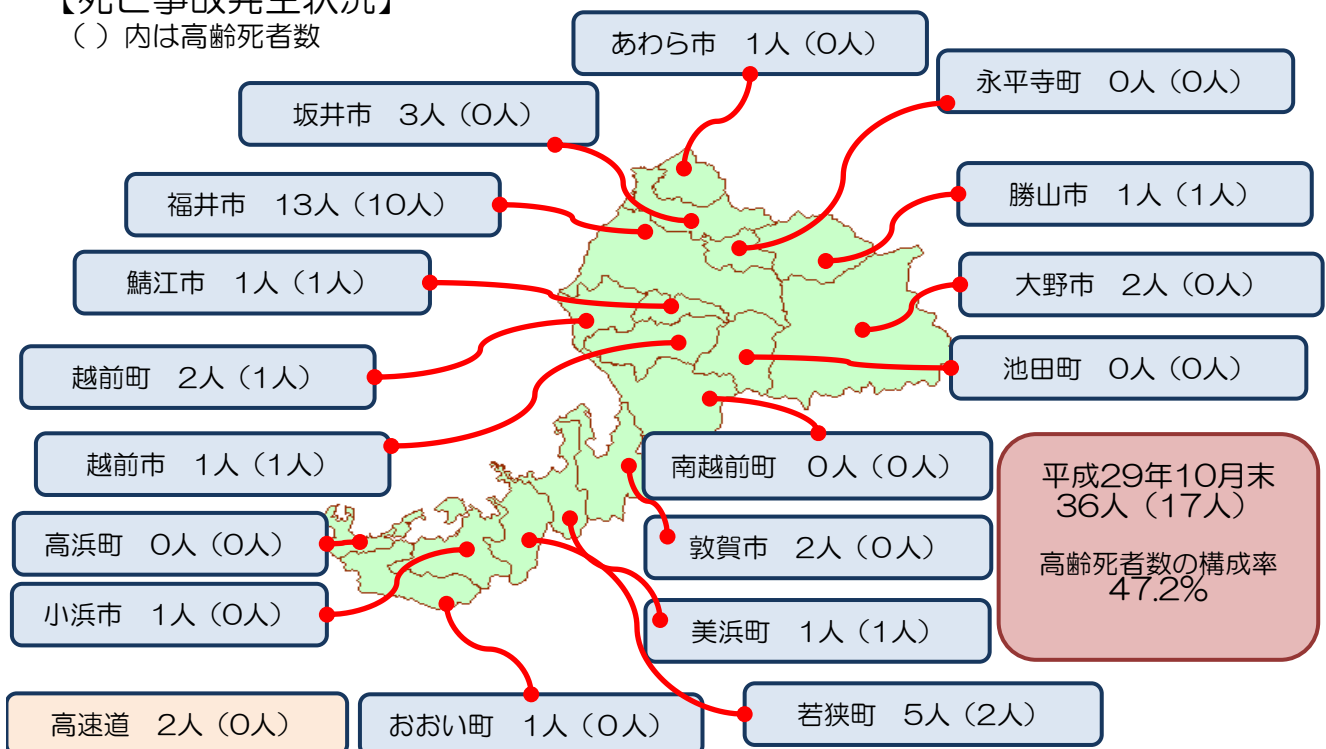


4 市町別発生状況

	平成29年10月末			平成28年10月末			増減数		
	人身件数	死者数	傷者数	人身件数	死者数	傷者数	人身件数	死者数	傷者数
福井市	589	13	663	668	15	783	-79	-2	-120
永平寺町	21	0	23	28	1	32	-7	-1	-9
大野市	21	2	21	41	3	44	-20	-1	-23
勝山市	19	1	22	12	2	10	7	-1	12
あわら市	49	1	54	41	4	48	8	-3	6
坂井市	151	3	163	170	2	193	-19	1	-30
越前町	19	2	21	21	0	21	-2	2	0
鯖江市	119	1	136	157	2	167	-38	-1	-31
池田町	4	0	6	1	0	1	3	0	5
越前市	76	1	95	113	3	131	-37	-2	-36
南越前町	4	0	6	11	0	13	-7	0	-7
敦賀市	68	2	80	116	1	142	-48	1	-62
美浜町	6	1	5	12	0	17	-6	1	-12
小浜市	28	1	34	28	1	31	0	0	3
高浜町	8	0	8	13	2	12	-5	-2	-4
おおい町	3	1	2	5	0	6	-2	1	-4
若狭町	28	5	27	12	0	13	16	5	14
高速道路	32	2	53	32	0	48	0	2	5
合計	1,245	36	1,419	1,481	36	1,712	-236	0	-293

【死亡事故発生状況】

() 内は高齢死者数



5 高齢運転者第1当事故発生状況<<市町別>>

	平成29年10月末			平成28年10月末			増減数		
	人身件数	死者数	傷者数	人身件数	死者数	傷者数	人身件数	死者数	傷者数
福井市	128	5	147	146	4	162	-18	1	-15
永平寺町	4	0	4	4	1	3	0	-1	1
大野市	4	0	4	14	2	15	-10	-2	-11
勝山市	8	1	9	4	1	3	4	0	6
あわら市	11	0	12	12	2	12	-1	-2	0
坂井市	31	0	35	45	1	49	-14	-1	-14
越前町	5	1	6	7	0	7	-2	1	-1
鯖江市	38	1	42	37	1	39	1	0	3
池田町	1	0	1	1	0	1	0	0	0
越前市	12	0	16	35	2	41	-23	-2	-25
南越前町	1	0	1	3	0	4	-2	0	-3
敦賀市	10	0	11	30	1	41	-20	-1	-30
美浜町	0	0	0	3	0	3	-3	0	-3
小浜市	3	0	3	10	0	11	-7	0	-8
高浜町	2	0	2	3	0	3	-1	0	-1
おおい町	0	0	0	0	0	0	0	0	0
若狭町	4	0	4	2	0	2	2	0	2
高速道路	7	0	18	1	0	1	0	0	17
合計	269	8	315	357	15	397	-94	-7	-82

6 高齢交通弱者事故発生状況<<市町別>>

	平成29年10月末			平成28年10月末			増減数		
	人身件数	死者数	傷者数	人身件数	死者数	傷者数	人身件数	死者数	傷者数
福井市	54	8	46	51	7	44	3	1	2
永平寺町	1	0	1	2	1	1	-1	-1	0
大野市	0	0	0	7	2	5	-7	-2	-5
勝山市	3	0	3	0	0	0	3	0	3
あわら市	6	0	6	5	1	4	1	-1	2
坂井市	12	0	12	9	2	7	3	-2	5
越前町	3	0	3	1	0	1	2	0	2
鯖江市	4	0	4	17	2	15	-13	-2	-11
池田町	0	0	0	0	0	0	0	0	0
越前市	5	1	4	18	2	16	-13	-1	-12
南越前町	0	0	0	0	0	0	0	0	0
敦賀市	3	0	3	13	0	13	-10	0	-10
美浜町	1	1	0	1	0	1	0	1	-1
小浜市	4	0	4	4	0	4	0	0	0
高浜町	0	0	0	2	1	1	-2	-1	-1
おおい町	0	0	0	0	0	0	0	0	0
若狭町	2	1	1	0	0	0	2	1	1
高速道路	0	0	0	0	0	0	0	0	0
合計	98	11	87	130	18	112	-32	-7	-25