

福 井 市 消 費 者 物 価 指 数

ご利用上の注意

1. この資料は、総務省統計局「小売物価統計調査」の結果に基づき、作成しています。
2. 平成28年7月分から、平成27年（2015年）基準の指数で公表しています。

平成28年度平均	
総 合 指 数	100.4
前 年 度 比	(+) 0.2%

1 概況

福井市の総合指数は、平成27年（2015年）を100として100.4となり、前年度の100.2と比べて0.2%の上昇となった。
生鮮食品を除く総合指数は100.3となり、前年度の100.1と比べて0.2%の上昇となった。

※ 変化率（前年度比）は、平成27年（2015年）基準消費者物価指数から、端数処理前の指数により計算されています。

2 消費者物価指数の推移

図1 消費者物価指数(総合)の推移(福井市、全国)

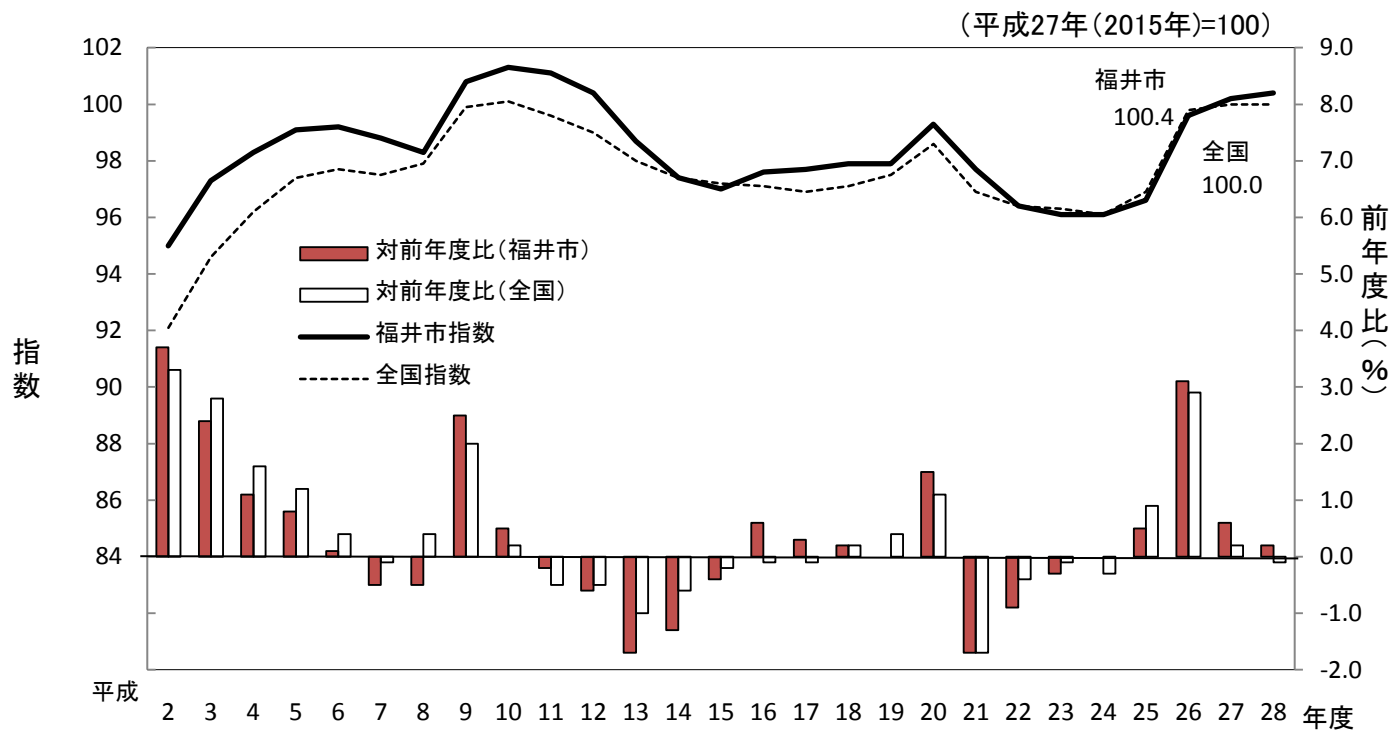


図2 福井市の指数(総合)の推移

(平成27年(2015年)=100)

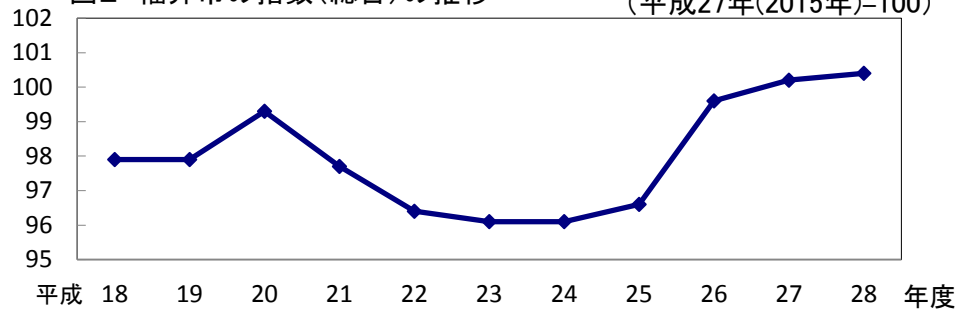
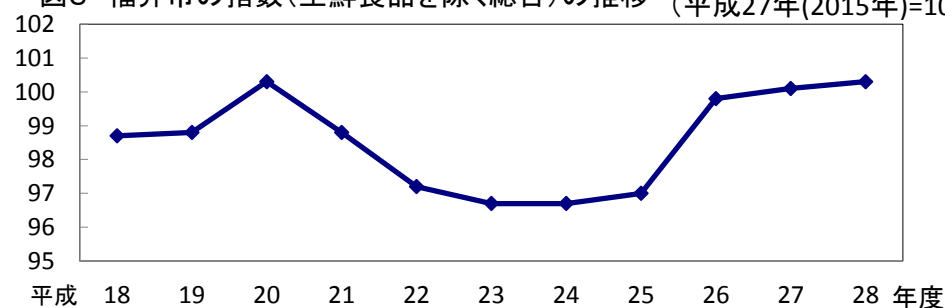


図3 福井市の指数(生鮮食品を除く総合)の推移

(平成27年(2015年)=100)



3 前年度との比較

総合指数の前年度比が0.2%の上昇となった内訳を寄与度でみると、「被服及び履物」、「食料」、「教養・娯楽」、「諸雑費」、「教育」、「住居」、「保健医療」で上昇しており、特に「被服及び履物」の寄与度が大きい。

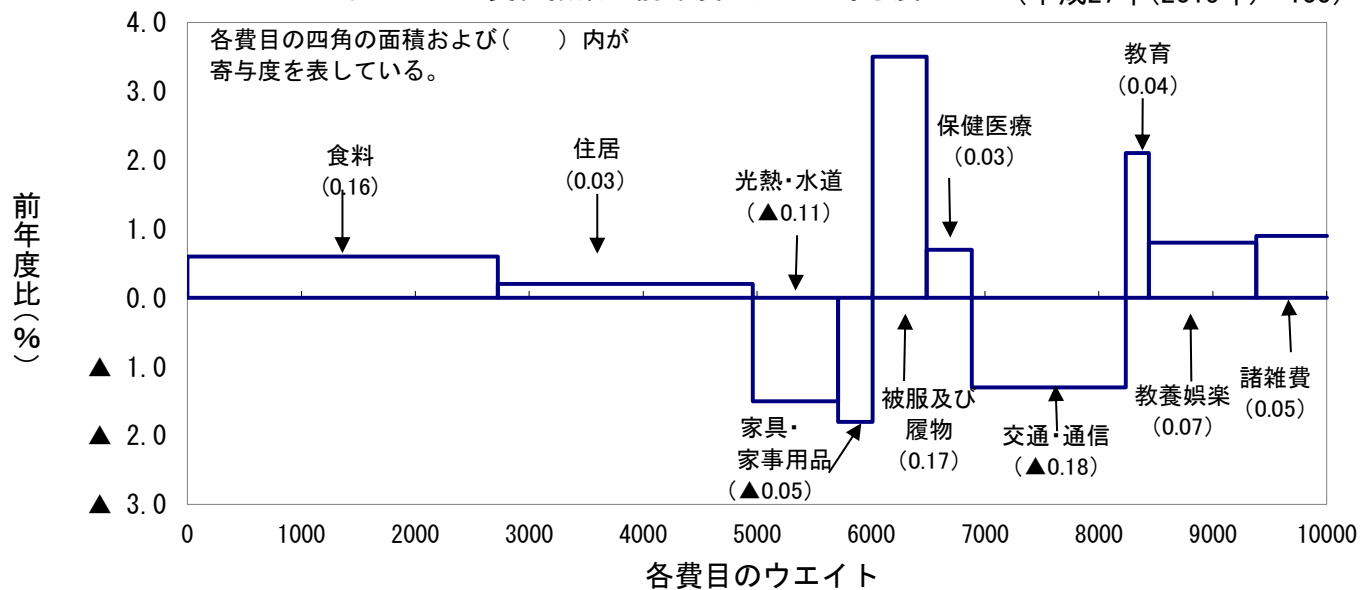
表1 10大費目指数、前年度比および寄与度 (平成27年(2015年)=100)

	総合	食料	住居	光熱・水道	家具・家事用品	被服及び履物	保健医療	交通・通信	教育	教養・娯楽	諸雑費
指数	100.4	101.4	100.2	97.6	97.7	104.1	101.0	98.1	102.7	101.1	101.0
前年度比(%)	0.2	0.6	0.2	▲1.5	▲1.8	3.5	0.7	▲1.3	2.1	0.8	0.9
寄与度		0.16	0.03	▲0.11	▲0.05	0.17	0.03	▲0.18	0.04	0.07	0.05

注 1) 各寄与度は、総合指数の前年度比に対するものです。

2) 寄与度は、平成27年(2015年)基準消費者物価指数から、端数処理前の指数により計算されています。

図4 10大費目指数の前年度比および寄与度 (平成27年(2015年)=100)



[総合指数の前年度比に寄与した主な内訳]

10大費目	寄与度	中分類	前年度比(寄与度)	品目
(上昇)				
被服及び履物	0.17	洋服	6.2%(0.13)	
食料	0.16	肉類	4.2%(0.11)	
教養・娯楽	0.07	教養娯楽サービス	1.7%(0.10)	ゴルフプレー料金 等
諸雑費	0.05	他の諸雑費	1.3%(0.04)	傷害保険料 等
教育	0.04	授業料等	3.2%(0.04)	公立高校授業料 等
住居	0.03	設備修繕維持	0.7%(0.03)	火災・地震保険料 等
保健医療	0.03	保健医療サービス	1.2%(0.02)	診療代 等
(下落)				
交通・通信	▲0.18	通信	▲2.7%(▲0.11)	携帯電話機 等
光熱・水道	▲0.11	他の光熱	▲12.7%(▲0.05)	灯油
家具・家事用品	▲0.05	家庭用耐久財	▲2.6%(▲0.03)	電気洗濯乾燥機 等

表4 中分類指数(福井市)

平成28年度平均
平成27年(2015年)=100

費目	指数	前年度 上昇率 (%)	費目	指数	前年度 上昇率 (%)
総合	100.4	0.2	被服及び履物	104.1	3.5
生鮮食品を除く総合	100.3	0.2	衣料	106.5	5.8
持家の帰属家賃を除く総合	100.5	0.3	和服	101.9	1.9
持家の帰属家賃及び生鮮食品を除く総合	100.4	0.3	洋服	107.0	6.2
食料(酒類を除く)及びエネルギーを除く総合	100.5	0.4	シャツ・セーター・下着類	101.5	1.2
生鮮食品及びエネルギーを除く総合	100.7	0.5	シャツ・セーター類	100.1	0.1
食料	101.4	0.6	下着類	105.1	4.1
生鮮食品 ¹⁾	102.5	0.4	履物類	107.4	5.1
生鮮食品を除く食料	101.2	0.6	他の被服類	96.9	-2.5
穀類	99.8	-0.3	被服関連サービス	99.3	-0.7
魚介類	98.6	-2.4	保健医療	101.0	0.7
生鮮魚介	96.3	-5.2	医薬品・健康保持用摂取品	99.4	-0.6
肉類	106.0	4.2	保健医療用品・器具	102.1	1.7
乳卵類	100.9	0.0	保健医療サービス	101.5	1.2
野菜・海藻	103.8	2.5	交通・通信	98.1	-1.3
生鮮野菜	105.7	3.9	交通	100.1	0.1
果物	105.4	1.8	自動車等関係費	97.9	-0.9
生鮮果物	105.0	1.1	通信	97.7	-2.7
油脂調味料	101.2	0.6	教育	102.7	2.1
菓子類	103.2	2.0	授業料等	104.0	3.2
調理食品	98.9	-1.6	教科書・学習参考教材	100.2	0.1
飲料	100.8	0.8	補習教育	99.7	-0.4
酒類	98.7	-1.4	教養娯楽	101.1	0.8
外食	100.9	0.5	教養娯楽用耐久財	101.9	-0.4
住居	100.2	0.2	教養娯楽用品	98.8	-1.4
持家の帰属家賃を除く住居	100.9	0.6	書籍・他の印刷物	100.4	0.3
家賃	100.1	0.1	教養娯楽サービス	101.9	1.7
持家の帰属家賃を除く家賃	100.4	0.5	諸雑費	101.0	0.9
設備修繕・維持	101.0	0.7	理美容サービス	100.0	0.0
光熱・水道	97.6	-1.5	理美容用品	100.8	0.1
電気代	98.8	-0.8	身の回り用品	103.3	2.1
ガス代	96.9	-2.4	たばこ	101.7	1.7
他の光熱	80.1	-12.7	他の諸雑費	100.9	1.3
上下水道料	100.0	0.0	家具・家事用品	97.7	-1.8
家具・家事用品	97.7	-1.8	家庭用耐久財	94.2	-2.6
家庭用耐久財	94.2	-2.6	室内装備品	87.0	-12.9
室内装備品	87.0	-12.9	寝具類	106.0	5.6
寝具類	106.0	5.6	家事雑貨	102.4	0.6
家事雑貨	102.4	0.6	家事用消耗品	98.1	-2.6
家事用消耗品	98.1	-2.6	家事サービス	99.9	-0.1
家事サービス	99.9	-0.1	<別掲>		
			エネルギー ²⁾	95.5	-2.6
			教育関係費 ³⁾	102.1	1.6
			教養娯楽関係費 ⁴⁾	101.1	0.8
			情報通信関係費 ⁵⁾	98.9	-1.1

1) 生鮮魚介、生鮮野菜、生鮮果物

2) 電気代、都市ガス代、プロパンガス、灯油及びガソリン

3) 教育の全品目、学校給食の全品目、通学定期、学習机、ボールペン等

4) 学習机、文房具および自動車教習料を除く教養娯楽の全品目、普通運賃(JR)、一般路線バス代等

5) 固定電話通信料、携帯電話通信料、放送受信料等