

## 平成25年度市町普通会計当初予算の概要

県内17市町の平成25年度普通会計当初予算をとりまとめましたので、その概要を次のとおり公表します。

### 1 予算規模について (P5 別表1 参照)

#### ◎17市町の予算規模

3,326億1,940万9千円 (対前年度比2.2%減)

〔骨格予算編成団体4町を除いた13市町の予算規模〕

3,026億1,798万円 (対前年度比1.6%減)

(注) 以下の平成25年度当初予算については、町長選挙のため骨格予算を編成した池田町、南越前町、越前町、若狭町を除いた13市町の数値を用いて、歳入、歳出の実質的な前年度との比較を行いました。ただし、平成24年度当初において骨格予算を編成した高浜町については、肉付け後の予算額を用いています。

### (1) 全体的な特徴 (P6 別表2、P7 別表3 参照)

平成24年度の国の緊急経済対策の実施に伴い、各市町では前年度補正予算に前倒しで事業を計上したことから、平成25年度当初予算の規模は前年度に続き減少し、1.6%の減となりました。

歳入においても、国の緊急経済対策に対応したことより、地方債の額は減少しており、歳出においても、普通建設事業費が減少しました。また、人件費や公債費が減少しましたが、社会保障費の増により、扶助費が増加しました。

#### ◎ 緊急経済対策分を当初予算に加えた場合の予算規模

17市町の予算規模 約3,488億円 (対前年度比2.5%増)

(経済対策分 約162億円)

〔骨格予算4町を除いた予算規模 約3,176億円 (対前年度比3.2%増)〕

(経済対策分 約150億円)

### (2) 個別市町の現状 (P5 別表1 参照)

17市町の個別の予算規模は別表1のとおりであり、骨格予算編成4町を除いた13市町のうち、2市において増額、7市4町において減額となっています。

2市における増は、学校の耐震化など防災対策の実施や土地開発公社の解散に係る補償金の計上などによるものであり、また、7市4町における減は、国の緊急経済対策に対応し、平成24年度予算に前倒しで事業を計上したことなどにより、普通建設事業費の減が大きかったことなどによるものです。

## 2 歳入について (P6 別表2 参照)

### (1) 地方税

地方税は、1,149億1,575万2千円で、前年度に比べて3億529万2千円、0.3%の減となっています。税率改正によるたばこ税の増収を見込む一方、平成24年の法人税率改正による法人市町民税の減収や地価下落などによる固定資産税の減収が見込まれ、全体では減少となっています。

なお、歳入総額に占める割合は、38.0%で、前年度に比べて0.5ポイントの増となっています。

(単位：千円, %)

	平成25年度	平成24年度	対前年度比		過去の伸び率		
			増減額	伸び率	H24	H23	H22
地方税	114,915,752	115,221,044	△ 305,292	△ 0.3	△ 1.0	1.0	△ 3.4
うち個人市町民税	35,183,492	35,340,392	△ 156,900	△ 0.4	4.5	△ 5.9	△ 4.3
うち法人市町民税	10,159,255	10,551,759	△ 392,504	△ 3.7	1.6	34.3	△ 18.0
うち固定資産税	56,544,199	56,952,286	△ 408,087	△ 0.7	△ 4.8	0.7	△ 0.9
うち市町たばこ税	5,610,122	4,992,995	617,127	12.4	8.5	3.7	△ 2.5

### (2) 地方交付税

地方交付税は、517億1,552万4千円で、前年度に比べて4,758万9千円、0.1%の減となっています。基準財政収入額の減少により交付額の増加を見込む一方、国の地方財政計画において地方交付税総額が減少していることから、全体としては減少となっています。

なお、歳入総額に占める割合は17.1%で、前年度に比べて0.3ポイントの増となっています。

(単位：千円, %)

	平成25年度	平成24年度	対前年度比		過去の伸び率		
			増減額	伸び率	H24	H23	H22
地方交付税	51,715,524	51,763,113	△ 47,589	△ 0.1	4.7	4.3	7.5

### (3) 国庫支出金

国庫支出金は、383億8,643万4千円で、前年度に比べて3億6,886万8千円、1.0%の増となっています。これは、主に国の緊急経済対策により創設された地域の元気臨時交付金（地域経済活性化・雇用創出臨時交付金）の増によるものです。

なお、歳入総額に占める割合は12.7%で、前年度に比べて0.3ポイントの増となっています。

(単位：千円, %)

	平成25年度	平成24年度	対前年度比		過去の伸び率		
			増減額	伸び率	H24	H23	H22
国庫支出金	38,386,434	38,017,566	368,868	1.0	△ 4.3	5.1	41.0

#### (4) 県支出金

県支出金は、239億6,337万9千円で、前年度に比べて3億4,658万円、1.5%の増となっています。これは、参議院議員選挙費の増などによるものです。

なお、歳入総額に占める割合は7.9%で、前年度に比べて0.2ポイントの増となっています。

(単位：千円、%)

	平成25年度	平成24年度	対前年度比		過去の伸び率		
			増減額	伸び率	H24	H23	H22
県支出金	23,963,379	23,616,799	346,580	1.5	△3.8	△0.6	20.9

#### (5) 繰入金

繰入金は、78億900万5千円で、前年度に比べて12億542万円、13.4%の減となっています。これは、財政調整基金および減債基金の取崩しが減となったことなどによるものです。

なお、歳入総額に占める割合は2.6%で、前年度に比べて0.3ポイントの減となっています。

(単位：千円、%)

	平成25年度	平成24年度	対前年度比		過去の伸び率		
			増減額	伸び率	H24	H23	H22
繰入金	7,809,005	9,014,425	△1,205,420	△13.4	△4.4	50.4	△46.3
うち財政調整基金	3,429,415	4,455,038	△1,025,623	△23.0	81.8	△12.6	△44.4
うち減債基金繰入金	1,052,770	1,664,770	△612,000	△36.8	138.6	皆増	皆減
うちその他特定目的基金繰入金	3,298,480	2,865,111	433,369	15.1	△54.1	82.8	△26.8
うち他会計繰入金	28,340	29,506	△1,166	△4.0	△15.6	△28.5	36.1

#### (6) 地方債

地方債は、277億5,862万2千円で、前年度と比べて46億60万3千円、14.2%の減となっています。これは、平成24年度補正予算に普通建設事業費を前倒して計上したことなどによるものです。

また、歳入総額に占める割合は9.2%で、前年度に比べて1.3ポイントの減となっています。

(単位：千円、%)

	平成25年度	平成24年度	対前年度比		過去の伸び率		
			増減額	伸び率	H24	H23	H22
地方債	27,758,622	32,359,225	△4,600,603	△14.2	△2.6	4.9	5.4
うち臨時財政対策債	14,293,622	13,860,125	433,497	3.1	△4.6	0.1	37.7
うち臨時財政対策債以外	13,465,000	18,499,100	△5,034,100	△27.2	△1.1	8.8	△2.1

※臨時財政対策債：地方の財源不足を補うため、一定の範囲で特例として認められる地方債であり、後年度において、その元利償還金の全額が交付税措置されることとなっています。

### 3 歳出について (P7 別表3 参照)

#### (1) 義務的経費 (人件費、扶助費、公債費)

義務的経費は、1,428億6,083万2千円で、前年度に比べて3億3,495万6千円、0.2%の増となっています。人件費と公債費は減少している一方、扶助費は介護給付費の増などにより増加しています。

なお、歳出全体に占める割合は47.2%で、前年度に比べて0.9ポイントの増となっています。

(単位:千円,%)

	平成25年度	平成24年度	対前年度比		過去の伸び率		
			増減額	伸び率	H24	H23	H22
義務的経費	142,860,832	142,525,876	334,956	0.2	△ 0.8	3.7	7.4
人件費	52,096,634	53,097,141	△ 1,000,507	△ 1.9	△ 3.3	△ 0.7	△ 2.2
扶助費	56,639,227	54,200,859	2,438,368	4.5	△ 1.8	10.4	27.7
公債費	34,124,971	35,227,876	△ 1,102,905	△ 3.1	5.0	0.9	△ 0.2

#### (2) 投資的経費 (普通建設事業費、災害復旧事業費)

投資的経費は、344億3,867万1千円で、前年度に比べて79億301万3千円、18.7%の減となっています。小中学校等の耐震化事業や消防施設の整備など防災対策のための予算を計上している一方、国の緊急経済対策に対応し、平成24年度補正予算に前倒しで計上した事業が多く、全体では前年度から減少しています。

なお、歳出全体に占める割合は11.4%で、前年度に比べて2.5ポイントの減となっています。

(単位:千円,%)

	平成25年度	平成24年度	対前年度比		過去の伸び率		
			増減額	伸び率	H24	H23	H22
投資的経費	34,438,671	42,341,684	△ 7,903,013	△ 18.7	△ 4.0	5.5	△ 5.0
普通建設事業費	34,340,921	42,307,534	△ 7,966,613	△ 18.8	△ 4.0	5.5	△ 4.9
災害復旧事業費	97,750	34,150	63,600	186.2	55.6	2.3	△ 60.8

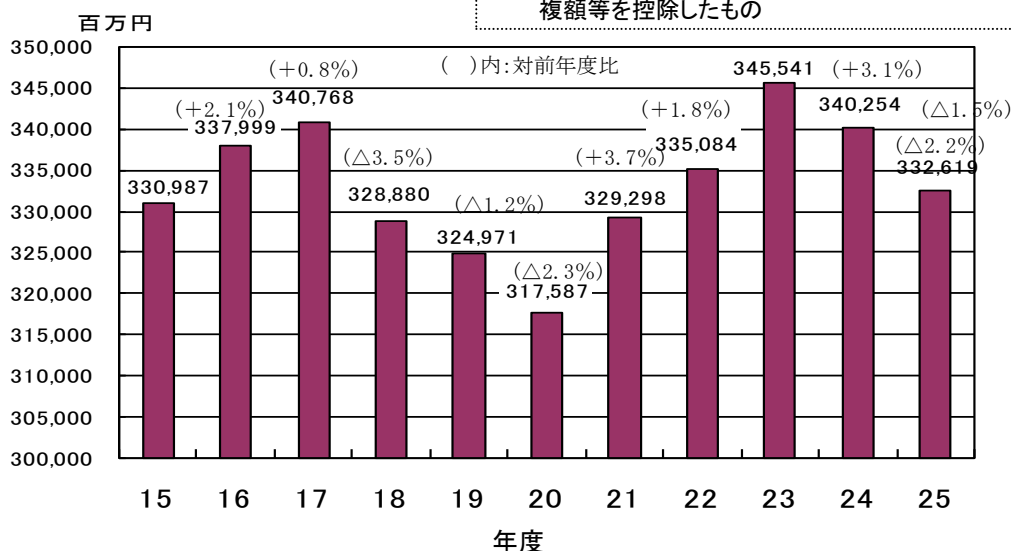
# 別表1 平成25年度市町普通会計当初予算額

(単位:千円、%)

市町名	平成25年度当初予算 (A)	平成24年度当初予算 (B)	対前年度比較	
			比較増減(A)-(B)=(C)	伸び率(C)/(B)
福井市	99,972,322	103,732,770	△ 3,760,448	△ 3.6
敦賀市	25,576,943	26,502,509	△ 925,566	△ 3.5
小浜市	14,890,663	13,755,327	1,135,336	8.3
大野市	16,887,000	16,997,000	△ 110,000	△ 0.6
勝山市	11,568,187	11,619,909	△ 51,722	△ 0.4
鯖江市	23,061,198	23,871,698	△ 810,500	△ 3.4
あわら市	12,235,171	12,640,602	△ 405,431	△ 3.2
越前市	33,350,000	31,160,000	2,190,000	7.0
坂井市	31,884,000	33,100,000	△ 1,216,000	△ 3.7
市計	269,425,484	273,379,815	△ 3,954,331	△ 1.4
永平寺町	8,425,900	8,752,500	△ 326,600	△ 3.7
池田町	2,735,100	2,730,200	4,900	0.2
南越前町	7,527,117	8,394,309	△ 867,192	△ 10.3
越前町	11,325,819	12,010,786	△ 684,967	△ 5.7
美浜町	6,581,628	6,725,740	△ 144,112	△ 2.1
高浜町	7,581,968	(肉付け後) 7,888,246	△ 306,278	△ 3.9
おおい町	10,603,000	10,868,000	△ 265,000	△ 2.4
若狭町	8,413,393	9,504,240	△ 1,090,847	△ 11.5
町計	63,193,925	66,874,021	△ 3,680,096	△ 5.5
町計(骨格予算編成団体除く)	33,192,496	34,234,486	△ 1,041,990	△ 3.0
市町計	332,619,409	340,253,836	△ 7,634,427	△ 2.2
市町計(骨格予算編成団体除く)	302,617,980	307,614,301	△ 4,996,321	△ 1.6

別図1 普通会計当初予算規模の推移  
(17市町計)

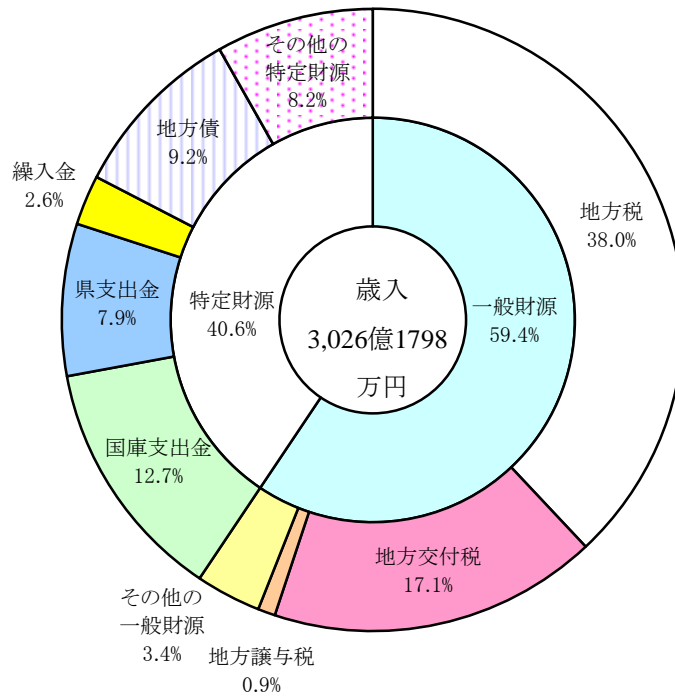
※普通会計とは  
一般会計、特別会計など、各会計で経理する事業の範囲が自治体ごとに異なっているため、統一的な基準で整理して比較できるようにした統計上の会計区分で、一般会計と一部の特別会計(公営事業会計に該当しないもの)を合算して、会計間の重複額等を控除したもの



【参考】当初予算が骨格予算であった団体  
 平成15年度(敦賀市、あわら市、越前市、坂井市、越前町、美浜町、おおい町)  
 平成16年度(あわら市、南越前町)  
 平成17年度(越前市、南越前町、越前町、若狭町)  
 平成18年度(福井市、坂井市、永平寺町、おおい町)  
 平成19年度(敦賀市、美浜町)  
 平成20年度(高浜町)  
 平成21年度(池田町、南越前町、越前町、若狭町)  
 平成22年度(坂井市、永平寺町、おおい町)  
 平成23年度(敦賀市、あわら市、美浜町)  
 平成24年度(高浜町)  
 平成25年度(池田町、南越前町、越前町、若狭町)・・・骨格予算で計上

肉付け後または  
本予算の額で集計

別図2 平成25年度歳入構成【平成25年度骨格予算編成4団体を除く】



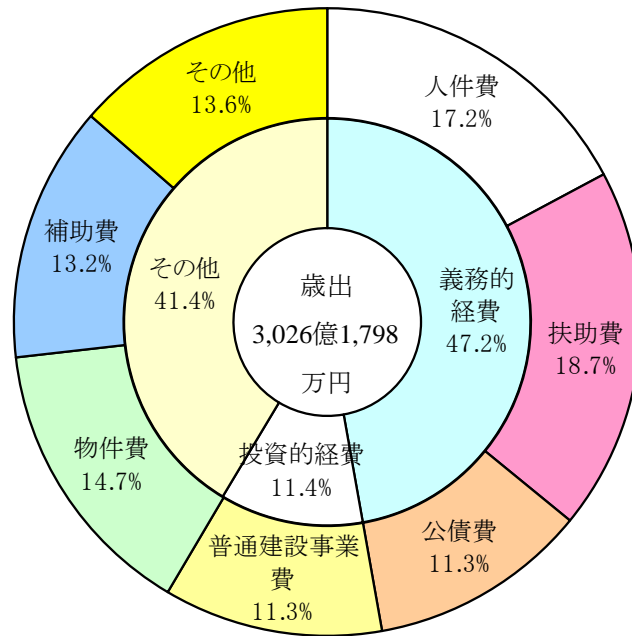
別表2 歳入の状況【平成25年度骨格予算編成4団体を除く】

(単位: 千円, %)

	平成25年度		平成24年度		対前年度比	
	当初予算額		当初予算額		市町計	
	市町計 予算額(A)	構成比	市町計 予算額(B)	構成比	増減額(C) (A)-(B)	伸び率 (C)/(B)
地方税	114,915,752	38.0	115,221,044	37.5	△ 305,292	△ 0.3
うち個人市町民税	35,183,492	11.6	35,340,392	11.5	△ 156,900	△ 0.4
うち法人市町民税	10,159,255	3.4	10,551,759	3.4	△ 392,504	△ 3.7
地方交付税	51,715,524	17.1	51,763,113	16.8	△ 47,589	△ 0.1
地方譲与税	2,963,937	0.9	3,072,376	1.0	△ 108,439	△ 3.5
その他の一般財源	10,220,017	3.4	10,236,961	3.3	△ 16,944	△ 0.2
利子割交付金	309,055	0.1	370,962	0.1	△ 61,907	△ 16.7
配当割交付金	234,786	0.1	210,213	0.1	24,573	11.7
株式等譲渡所得割交付金	54,843	0.0	64,863	0.0	△ 10,020	△ 15.4
地方消費税交付金	7,957,966	2.6	7,842,885	2.5	115,081	1.5
ゴルフ場利用税交付金	180,050	0.1	178,050	0.1	2,000	1.1
自動車取得税交付金	872,361	0.3	926,447	0.3	△ 54,086	△ 5.8
地方特例交付金等	474,856	0.2	505,860	0.2	△ 31,004	△ 6.1
交通安全対策特別交付金	136,100	0.0	137,681	0.0	△ 1,581	△ 1.1
一般財源小計	179,815,230	59.4	180,293,494	58.6	△ 478,264	△ 0.3
国庫支出金	38,386,434	12.7	38,017,566	12.4	368,868	1.0
県支出金	23,963,379	7.9	23,616,799	7.7	346,580	1.5
繰入金	7,809,005	2.6	9,014,425	2.9	△ 1,205,420	△ 13.4
うち財調基金繰入金	3,429,415	1.1	4,455,038	1.4	△ 1,025,623	△ 23.0
地方債	27,758,622	9.2	32,359,225	10.5	△ 4,600,603	△ 14.2
その他特定財源	24,885,310	8.2	24,312,792	7.9	572,518	2.4
分担金及び負担金	4,823,894	1.6	5,125,929	1.7	△ 302,035	△ 5.9
使用料及び手数料	5,609,478	1.8	5,198,017	1.7	411,461	7.9
財産収入	822,519	0.3	781,206	0.3	41,313	5.3
寄付金	714,191	0.2	1,124,126	0.4	△ 409,935	△ 36.5
繰越金	620,069	0.2	669,801	0.2	△ 49,732	△ 7.4
諸収入	12,295,159	4.1	11,413,713	3.6	881,446	7.7
特定財源小計	122,802,750	40.6	127,320,807	41.4	△ 4,518,057	△ 3.5
計	302,617,980	100.0	307,614,301	100.0	△ 4,996,321	△ 1.6

※高浜町の平成24年度当初予算は骨格予算であったため、肉付け後の額で集計。

別図3 平成25年度歳出構成（性質別）【平成25年度骨格予算編成4団体を除く】



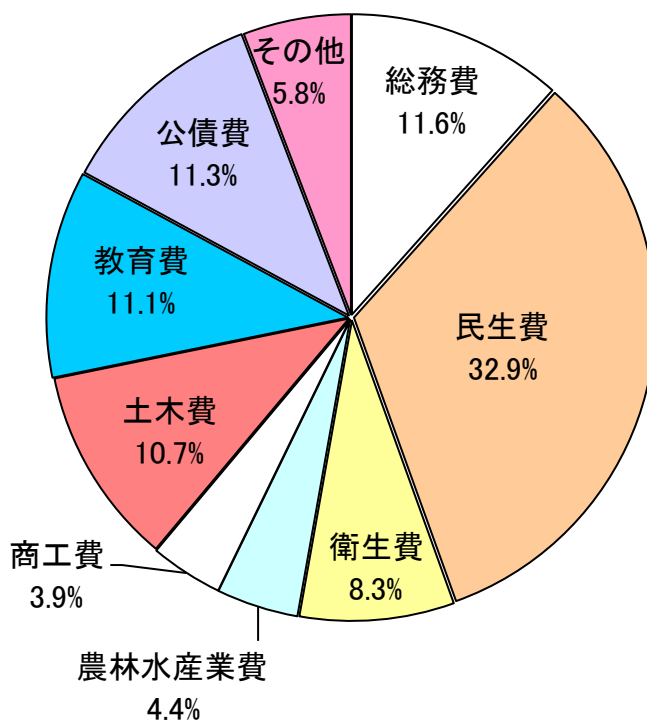
別表3 歳出の状況（性質別）【平成25年度骨格予算編成4団体を除く】

（単位：千円、%）

	平成25年度		平成24年度		対前年度比	
	当初予算額		当初予算額		市町計	
	市町計		市町計		増減額(C) (A)-(B)	伸び率 (C)/(B)
	予算額(A)	構成比	予算額(B)	構成比		
義務的経費	142,860,832	47.2	142,525,876	46.3	334,956	0.2
人件費	52,096,634	17.2	53,097,141	17.3	△ 1,000,507	△ 1.9
扶助費	56,639,227	18.7	54,200,859	17.6	2,438,368	4.5
公債費	34,124,971	11.3	35,227,876	11.4	△ 1,102,905	△ 3.1
投資的経費	34,438,671	11.4	42,341,684	13.8	△ 7,903,013	△ 18.7
普通建設事業費	34,340,921	11.3	42,307,534	13.8	△ 7,966,613	△ 18.8
うち補助事業費	12,226,185	4.0	19,841,220	6.5	△ 7,615,035	△ 38.4
うち単独事業費	22,023,333	7.3	22,374,911	7.3	△ 351,578	△ 1.6
災害復旧事業費	97,750	0.0	34,150	0.0	63,600	186.2
その他の行政経費	125,318,477	41.4	122,746,741	39.9	2,571,736	2.1
物件費	44,382,506	14.7	43,785,098	14.2	597,408	1.4
維持補修費	3,181,034	1.1	2,936,527	1.0	244,507	8.3
補助費等	39,840,612	13.2	39,470,064	12.8	370,548	0.9
積立金	729,784	0.2	454,130	0.1	275,654	60.7
出資金	150,085	0.0	186,899	0.1	△ 36,814	△ 19.7
貸付金	7,273,306	2.4	6,667,089	2.2	606,217	9.1
繰出金	29,526,450	9.7	29,012,234	9.4	514,216	1.8
予備費	234,700	0.1	234,700	0.1	0	0.0
計	302,617,980	100.0	307,614,301	100.0	△ 4,996,321	△ 1.6

※高浜町の平成24年度当初予算は骨格予算であったため、肉付後の額で集計

別図4 平成25年度歳出構成（目的別）【平成25年度骨格予算編成4団体を除く】



別表4 歳出の状況（目的別）【平成25年度骨格予算編成4団体を除く】

(単位: 千円, %)

	平成25年度		平成24年度		対前年度比	
	当初予算額		当初予算額		市町計	
	市町計		市町計		増減額(C) (A)-(B)	伸び率 (C)/(B)
	予算額(A)	構成比	予算額(B)	構成比		
1 議会費	3,097,427	1.0	3,129,127	1.0	△ 31,700	△ 1.0
2 総務費	34,980,252	11.6	32,078,583	10.4	2,901,669	9.0
3 民生費	99,653,401	32.9	96,430,521	31.3	3,222,880	3.3
4 衛生費	25,157,104	8.3	24,692,821	8.0	464,283	1.9
5 労働費	2,219,964	0.7	2,328,775	0.8	△ 108,811	△ 4.7
6 農林水産業費	13,148,652	4.4	14,371,557	4.7	△ 1,222,905	△ 8.5
7 商工費	11,825,100	3.9	11,662,517	3.8	162,583	1.4
8 土木費	32,266,847	10.7	38,439,478	12.5	△ 6,172,631	△ 16.1
9 消防費	12,224,246	4.0	12,907,996	4.2	△ 683,750	△ 5.3
10 教育費	33,531,017	11.1	36,020,577	11.7	△ 2,489,560	△ 6.9
11 災害復旧費	97,750	0.0	34,150	0.0	63,600	186.2
12 公債費	34,125,538	11.3	35,228,254	11.5	△ 1,102,716	△ 3.1
13 諸支出金	58,482	0.0	57,745	0.0	737	1.3
14 予備費	232,200	0.1	232,200	0.1	0	0.0
計	302,617,980	100.0	307,614,301	100.0	△ 4,996,321	△ 1.6

※高浜町の平成24年度当初予算は骨格予算であったため、肉付け後または本予算の額で集計