

## 平成23年度市町普通会計当初予算の概要

県内17市町の平成23年度普通会計当初予算をとりまとめましたので、その概要を次のとおり公表します。

### 1 予算規模について（P5 別表1参照）

#### ◎17市町の予算規模

3,420億1,148万2千円（対前年度比2.1%増）

#### 骨格予算編成団体3市町を除いた14市町の予算規模

2,950億4,921万円（対前年度比2.3%増）

（注）以下の平成23年度当初予算については、市町長選挙のため骨格予算を編成した敦賀市、あわら市および美浜町を除いた14市町の数値を用いて、歳入、歳出の実質的な前年度との比較を行いました。ただし、平成22年度当初において骨格予算を編成した坂井市、永平寺町、およびおおい町については、肉付け後の予算額を用いています。

### （1）全体的な特徴（P6 別表4、P7 別表6参照）

歳入においては、法人市町民税等の増により地方税が対前年度比で0.8%の増が見込まれるほか、地方交付税や国庫支出金の増、地方債発行の増などにより財源を確保しています。

また、歳出においては、人件費の減により財政の健全化に努める一方、子ども手当の改正（注：市町は3歳未満児の子ども手当が引き上げられることを前提に予算編成）に伴う扶助費の大幅な増などにより義務的経費が増となったことや、一部の市町において普通建設事業費が大幅に増となったことなどから、予算規模は対前年度比2.3%増となりました。

#### （参考）

17市町計（平成23年度骨格予算編成3市町を含む。）の予算規模は、3年連続で増加しており、6年ぶりに平成17年度の予算規模を上回りました。

### （2）個別市町の現状（P5 別表1参照）

17市町の個別の予算規模は別表1のとおりであり、骨格予算編成3市町を除いた14市町のうち、5市5町において増額、2市2町において減額となっています。

5市5町における増は、主に子ども手当に伴う扶助費の増や普通建設事業費の増などによるものであり、また、2市2町における減は、子ども手当に伴う扶助費が増となった一方で、大規模事業の完了等による普通建設事業費の減が大きかったこ

となどによるものです。

特に、増額の規模が大きい福井市については、小学校用地取得費の増などによるものであり、減額の規模が大きい越前市については、戸谷片屋線およびアクセス道路の事業費の減などによるものです。

## 2 歳入について (P6 別表4 参照)

### (1) 地方税

地方税は、1,016億3,770万4千円で、前年度に比べて更に7億6,211万5千円、0.8%の増となっています。個人市町民税が5.9%減となっているものの、法人市町民税が36.0%増となったことなどによるものです。

なお、歳入総額に占める割合は、34.4%で、前年度に比べて0.6ポイントの減となっています。

(単位：千円, %)

	平成23年度	平成22年度	対前年度比		過去の伸び率		
			増減額	伸び率	H22	H21	H20
地方税	101,637,704	100,875,589	762,115	0.8	△3.8	△5.6	2.7
うち個人市町民税	31,141,174	33,081,365	△1,940,191	△5.9	△4.7	△0.8	0.5
うち法人市町民税	9,246,601	6,798,774	2,447,827	36.0	△19.3	△33.2	9.9

### (2) 地方交付税

地方交付税は、608億8,500万円で、前年度に比べて24億4,659万9千円、4.2%の増となっています。これは、平成23年度地方財政対策において平成22年度に創設された地域活性化・雇用等臨時特例費に上乗せして地域活性化・雇用等対策費が1.2兆円計上されるなど、地方交付税が全国総額で0.5兆円増額となったことなどによるものです。

なお、歳入総額に占める割合は20.6%で、前年度に比べて0.3ポイントの増となっています。

(単位：千円, %)

	平成23年度	平成22年度	対前年度比		過去の伸び率		
			増減額	伸び率	H22	H21	H20
地方交付税	60,885,000	58,438,401	2,446,599	4.2	6.7	6.9	△3.1

### (3) 国庫支出金

国庫支出金は、339億1,955万8千円で、前年度に比べて25億3,109万5千円、8.1%の増となっています。これは、主に子ども手当の国庫負担金が増となることによるものです。

なお、歳入総額に占める割合は11.5%で、前年度に比べて0.6ポイントの増となっています。

(単位：千円,%)

	平成 23 年度	平成 22 年度	対前年度比		過去の伸び率		
			増減額	伸び率	H22	H21	H20
国庫支出金	33,919,558	31,388,463	2,531,095	8.1	22.8	14.3	1.6

**(4) 県支出金**

県支出金は、253億7,697万2千円で、前年度に比べて2億6,022万2千円、1.0%の減となっています。これは、市町村合併特別交付金の減などによるものです。

なお、歳入総額に占める割合は8.6%で、前年度に比べて0.3ポイントの減となっています。

(単位：千円,%)

	平成 23 年度	平成 22 年度	対前年度比		過去の伸び率		
			増減額	伸び率	H22	H21	H20
県支出金	25,376,972	25,637,194	△260,222	△1.0	25.9	8.6	4.9

**(5) 繰入金**

繰入金は、60億1,738万6千円で、前年度に比べて6億984万9千円、11.3%の増となっています。これは、地方債の償還に充てるための減債基金の取崩しが増となったことなどによるものです。

なお、歳入総額に占める割合は2.0%で、前年度に比べて0.1ポイントの増となっています。

(単位：千円,%)

	平成 23 年度	平成 22 年度	対前年度比		過去の伸び率		
			増減額	伸び率	H22	H21	H20
繰入金	6,017,386	5,407,537	609,849	11.3	△46.0	15.6	△14.2
うち財政調整基金	2,700,099	2,702,597	△2,498	△0.1	△37.3	2.4	△31.3
うち減債基金繰入金	544,894	0	544,894	皆増	皆減	11.0	△7.3
うちその他特定目的基金繰入金	2,721,939	2,642,579	79,360	3.0	△33.0	38.5	35.5
うち他会計繰入金	50,454	62,361	△11,907	△19.1	17.9	△25.4	△66.4

**(6) 地方債**

地方債は、322億7,150万円で、前年度と比べて24億8,650万円、8.3%の増となっています。これは、臨時財政対策債以外の地方債（建設地方債等）が、普通建設事業費などの増により、前年度に比べて16.7%の増となったことによるものです。

また、歳入総額に占める割合は10.9%で、前年度に比べて0.6ポイントの増となっています。

(単位：千円,%)

	平成 23 年度	平成 22 年度	対前年度比		過去の伸び率		
			増減額	伸び率	H22	H21	H20
地方債	32,271,500	29,785,000	2,486,500	8.3	3.2	23.8	△26.5
うち臨時財政対策債	14,128,500	14,239,500	△111,000	△0.8	42.3	48.6	△7.4
うち臨時財政対策債以外	18,143,000	15,545,500	2,597,500	16.7	△17.6	13.7	△32.1

※臨時財政対策債：地方の財源不足を補うため、一定の範囲で特例として認められる地方債であり、後年度において、その元利償還金の全額が交付税措置されることとなっています。

### 3 歳出について (P7 別表6 参照)

#### (1) 義務的経費 (人件費、扶助費、公債費)

義務的経費は、1,373億5,414万円で、前年度に比べて41億6,231万6千円、3.1%の増となっています。これは、各市町において人件費の削減を行っている一方で、子ども手当の改正による扶助費が大幅に増加したことによるものです。

なお、歳出全体に占める割合は46.3%で、前年度に比べて0.1ポイントの増となっています。

(単位：千円,%)

	平成 23 年度	平成 22 年度	対前年度比		過去の伸び率		
			増減額	伸び率	H22	H21	H20
義務的経費	137,354,140	133,191,824	4,162,316	3.1	7.2	0.3	1.3
人件費	52,368,776	53,128,470	△759,694	△1.4	△1.7	△1.8	△1.9
扶助費	50,646,976	45,907,338	4,739,638	10.3	27.7	2.2	5.9
公債費	34,338,388	34,156,016	182,372	0.5	△0.3	1.5	2.1

#### (2) 投資的経費 (普通建設事業費、災害復旧事業費)

投資的経費は、387億3,709万8千円で、前年度に比べて15億8,457万8千円、4.3%の増となっています。これは、事業終了による減がある一方で、小中学校の耐震補強や大規模事業の実施などにより普通建設事業費が増(対前年比+4.3%)となったことによるものです。

なお、歳出全体に占める割合は13.1%で、前年度に比べて0.2ポイントの増となっています。

(単位：千円,%)

	平成 23 年度	平成 22 年度	対前年度比		過去の伸び率		
			増減額	伸び率	H22	H21	H20
投資的経費	38,737,098	37,152,520	1,584,578	4.3	△12.4	10.8	△15.7
普通建設事業費	38,716,548	37,132,357	1,584,191	4.3	△12.3	11.0	△15.6
災害復旧事業費	20,550	20,163	387	1.9	△62.3	△52.8	△33.1

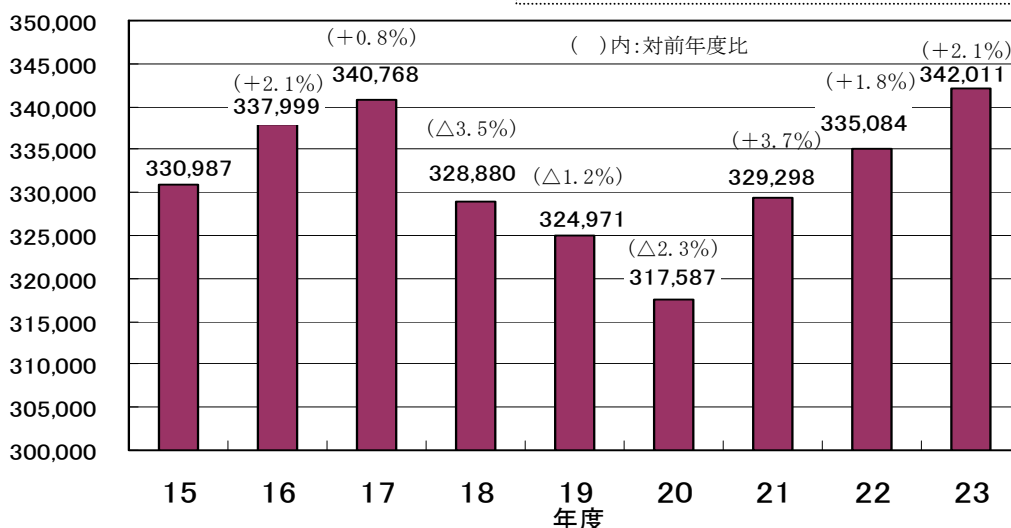
# 別表1 平成23年度市町普通会計当初予算額

(単位:千円、%)

市町名	平成23年度当初予算 (A)	平成22年度当初予算 (B)	対前年度比較	
			比較増減(A)-(B)=(C)	伸び率(C)/(B)
福井市	104,277,350	100,647,643	3,629,707	3.6
敦賀市	(骨格) 27,254,192	25,715,994	1,538,198	6.0
小浜市	13,801,865	13,746,472	55,393	0.4
大野市	17,846,000	16,036,000	1,810,000	11.3
勝山市	11,419,389	11,632,922	△ 213,533	△ 1.8
鯖江市	23,033,498	22,509,998	523,500	2.3
あわら市	(骨格) 12,100,672	13,857,208	△ 1,756,536	△ 12.7
越前市	30,665,000	33,849,870	△ 3,184,870	△ 9.4
坂井市	33,065,000	(肉付け後) 32,280,478	784,522	2.4
市計	273,462,966	270,276,585	3,186,381	1.2
市計(骨格予算編成団体除く)	234,108,102	230,703,383	3,404,719	1.5
永平寺町	8,519,400	(肉付け後) 8,542,048	△ 22,648	△ 0.3
池田町	2,689,200	2,650,500	38,700	1.5
南越前町	8,970,352	7,986,654	983,698	12.3
越前町	12,466,574	12,307,841	158,733	1.3
美浜町	(骨格) 7,607,408	6,966,461	640,947	9.2
高浜町	7,442,216	6,591,618	850,598	12.9
おおい町	10,208,000	(肉付け後) 10,390,784	△ 182,784	△ 1.8
若狭町	10,645,366	9,371,390	1,273,976	13.6
町計	68,548,516	64,807,296	3,741,220	5.8
町計(骨格予算編成団体除く)	60,941,108	57,840,835	3,100,273	5.4
市町計	342,011,482	335,083,881	6,927,601	2.1
市町計(骨格予算編成団体除く)	295,049,210	288,544,218	6,504,992	2.3

## 別表2 普通会計当初予算規模の推移 (17市町計)

百万円



### ※普通会計とは

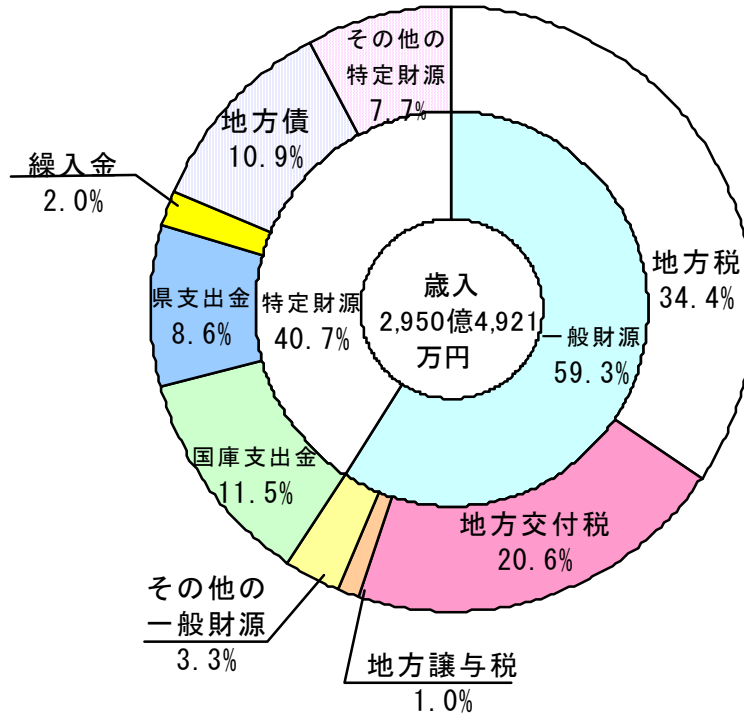
一般会計、特別会計など、各会計で経理する事業の範囲が自治体ごとに異なっているため、統一的な基準で整理して比較できるようにした統計上の会計区分で、一般会計と一部の特別会計(公営事業会計に該当しないもの)を合算して、会計間の重複額等を控除したもの

### 【参考】当初予算が骨格予算であった団体

- 平成15年度 (敦賀市、あわら市、越前市、坂井市、越前町、美浜町、おおい町)
- 平成16年度 (あわら市、南越前町)
- 平成17年度 (越前市、南越前町、越前町、若狭町)
- 平成18年度 (福井市、坂井市、永平寺町、おおい町)
- 平成19年度 (敦賀市、美浜町)
- 平成20年度 (高浜町)
- 平成21年度 (池田町、南越前町、越前町、若狭町)
- 平成22年度 (坂井市、永平寺町、おおい町)
- 平成23年度 (敦賀市、あわら市、美浜町)・・・骨格予算で計上

肉付け後または  
本予算の額で集計

別表3 平成23年度歳入構成【平成23年度骨格予算編成3団体を除く】



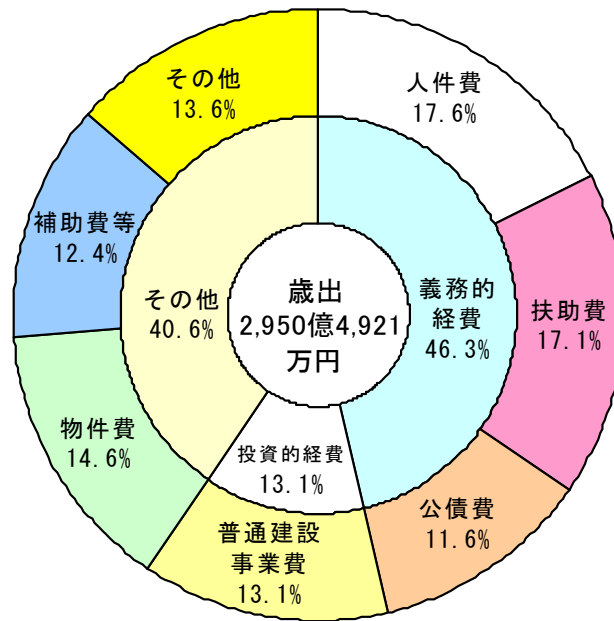
別表4 歳入の状況【平成23年度骨格予算編成3団体を除く】

(単位:千円, %)

	平成23年度		平成22年度		対前年度比	
	当初予算額		当初予算額		市町計	
	市町計		市町計		増減額(G) (A)-(D)	伸び率 (G)/(D)
	予算額(A)	構成比	予算額(D)	構成比		
地方税	101,637,704	34.4	100,875,589	35.0	762,115	0.8
うち個人市町民税	31,141,174	10.6	33,081,365	11.5	△ 1,940,191	△ 5.9
うち法人市町民税	9,246,601	3.1	6,798,774	2.4	2,447,827	36.0
地方交付税	60,885,000	20.6	58,438,401	20.3	2,446,599	4.2
地方譲与税	3,032,058	1.0	3,098,091	1.1	△ 66,033	△ 2.1
その他の一般財源	9,976,991	3.3	9,943,659	3.4	33,332	0.3
利子割交付金	366,447	0.1	622,700	0.2	△ 256,253	△ 41.2
配当割交付金	162,212	0.1	130,000	0.0	32,212	24.8
株式等譲渡所得割交付金	70,129	0.0	49,300	0.0	20,829	42.2
地方消費税交付金	7,116,663	2.4	6,895,400	2.4	221,263	3.2
ゴルフ場利用税交付金	107,289	0.0	124,522	0.0	△ 17,233	△ 13.8
自動車取得税交付金	833,826	0.3	924,800	0.3	△ 90,974	△ 9.8
地方特例交付金等	1,180,844	0.4	1,052,627	0.4	128,217	12.2
交通安全対策特別交付金	139,581	0.0	144,310	0.1	△ 4,729	△ 3.3
一般財源小計	175,531,753	59.3	172,355,740	59.8	3,176,013	1.8
国庫支出金	33,919,558	11.5	31,388,463	10.9	2,531,095	8.1
県支出金	25,376,972	8.6	25,637,194	8.9	△ 260,222	△ 1.0
繰入金	6,017,386	2.0	5,407,537	1.9	609,849	11.3
うち財調基金繰入金	2,700,099	0.9	2,702,597	0.9	△ 2,498	△ 0.1
地方債	32,271,500	10.9	29,785,000	10.3	2,486,500	8.3
その他の特定財源	21,932,041	7.7	23,970,284	8.2	△ 2,038,243	△ 8.5
分担金及び負担金	4,706,428	1.6	4,714,651	1.6	△ 8,223	△ 0.2
使用料及び手数料	4,746,728	1.6	4,816,404	1.7	△ 69,676	△ 1.4
財産収入	979,906	0.3	914,718	0.3	65,188	7.1
寄付金	27,648	0.0	52,860	0.0	△ 25,212	△ 47.7
繰越金	847,759	0.3	2,830,979	1.0	△ 1,983,220	△ 70.1
諸収入	10,623,572	3.9	10,640,672	3.6	△ 17,100	△ 0.2
特定財源小計	119,517,457	40.7	116,188,478	40.2	3,328,979	2.9
計	295,049,210	100.0	288,544,218	100.0	6,504,992	2.3

※坂井市、永平寺町、おおい町の平成22年度当初予算は骨格予算だったため、肉付け後または本予算の額で集計。

別表5 平成23年度歳出構成(性質別)【平成22年度骨格予算編成3団体を除く】



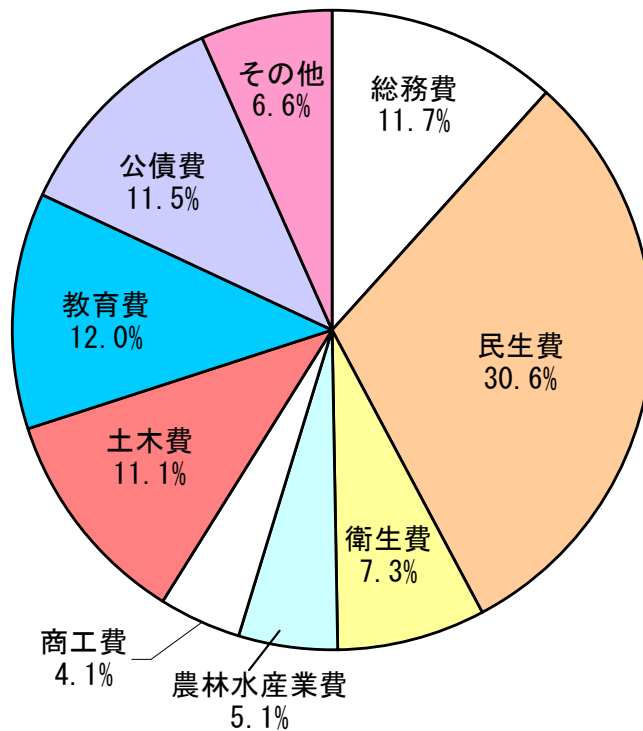
別表6 歳出の状況(性質別)【平成23年度骨格予算編成3団体を除く】

(単位:千円, %)

	平成23年度		平成22年度		対前年度比	
	当初予算額		当初予算額		市町計	
	市町計		市町計		増減額(G) (A)-(D)	伸び率 (G)/(D)
	予算額(A)	構成比	予算額(D)	構成比		
義務的経費	137,354,140	46.3	133,191,824	46.2	4,162,316	3.1
人件費	52,368,776	17.6	53,128,470	18.4	△ 759,694	△ 1.4
扶助費	50,646,976	17.1	45,907,338	15.9	4,739,638	10.3
公債費	34,338,388	11.6	34,156,016	11.8	182,372	0.5
投資的経費	38,737,098	13.1	37,152,520	12.9	1,584,578	4.3
普通建設事業費	38,716,548	13.1	37,132,357	12.9	1,584,191	4.3
うち補助事業費	18,089,719	6.1	17,317,706	6.0	772,013	4.5
うち単独事業費	20,535,426	7.0	19,723,248	6.8	812,178	4.1
災害復旧事業費	20,550	0.0	20,163	0.0	387	1.9
その他の行政経費	118,957,972	40.6	118,199,874	40.9	758,098	0.6
物件費	43,355,720	14.6	42,522,362	14.8	833,358	2.0
維持補修費	2,967,713	1.0	2,449,160	0.8	518,553	21.2
補助費等	36,887,970	12.4	39,916,670	13.9	△ 3,028,700	△ 7.6
積立金	1,205,129	0.4	608,467	0.2	596,662	98.1
出資金	47,428	0.0	53,959	0.0	△ 6,531	△ 12.1
貸付金	5,987,131	2.0	6,341,392	2.2	△ 354,261	△ 5.6
繰出金	28,279,931	9.5	24,344,024	8.4	3,935,907	16.2
予備費	226,950	0.7	1,963,840	0.7	△ 1,736,890	△ 88.4
計	295,049,210	100.0	288,544,218	100.0	6,504,992	2.3

※坂井市、永平寺町、おおい町の平成22年度当初予算は骨格予算だったため、肉付け後または本予算の額で集計。

別表7 平成23年度歳出構成(目的別)【平成23年度骨格予算編成3団体を除く】



別表8 歳出の状況(目的別)【平成23年度骨格予算編成3団体を除く】

(単位:千円,%)

	平成23年度		平成22年度		対前年度比	
	当初予算額		当初予算額		市町計	
	市町計		市町計		増減額(G) (A)-(D)	伸び率 (G)/(D)
	予算額(A)	構成比	予算額(D)	構成比		
1 議会費	2,788,811	0.9	2,598,264	0.9	190,547	7.3
2 総務費	34,909,100	11.7	32,765,326	11.4	2,143,774	6.5
3 民生費	90,618,851	30.6	85,491,032	29.5	5,127,819	6.0
4 衛生費	21,789,717	7.3	21,879,172	7.6	△ 89,455	△ 0.4
5 労働費	2,496,179	0.8	2,488,876	0.9	7,303	0.3
6 農林水産業費	15,019,387	5.1	15,587,384	5.4	△ 567,997	△ 3.6
7 商工費	12,196,850	4.1	12,136,057	4.2	60,793	0.5
8 土木費	32,913,729	11.1	34,500,903	12.0	△ 1,587,174	△ 4.6
9 消防費	12,108,280	4.1	11,433,794	4.0	674,486	5.9
10 教育費	35,548,737	12.0	33,446,839	11.6	2,101,898	6.3
11 災害復旧費	20,550	0.0	20,163	0.0	387	1.9
12 公債費	34,338,773	11.5	34,153,947	11.7	184,826	0.5
13 諸支出金	73,496	0.0	78,821	0.0	△ 5,325	△ 6.8
14 予備費	226,750	0.8	1,963,640	0.8	△ 1,736,890	△ 88.5
計	295,049,210	100.0	288,544,218	100.0	6,504,992	2.3

※坂井市、永平寺町、おおい町の平成22年度当初予算は骨格予算だったため、肉付け後または本予算の額で集計。