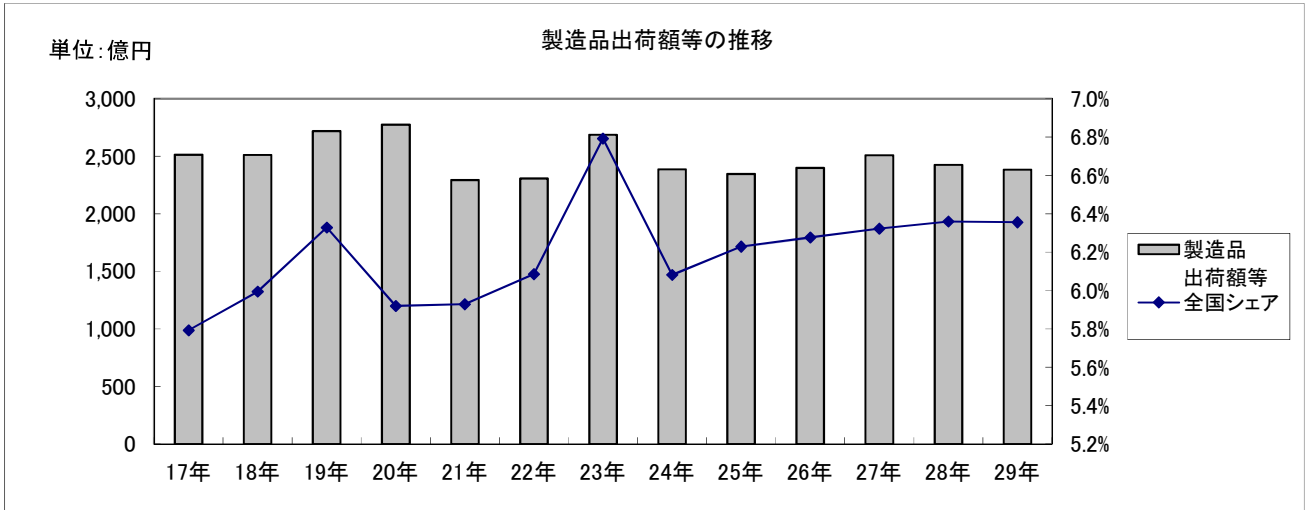
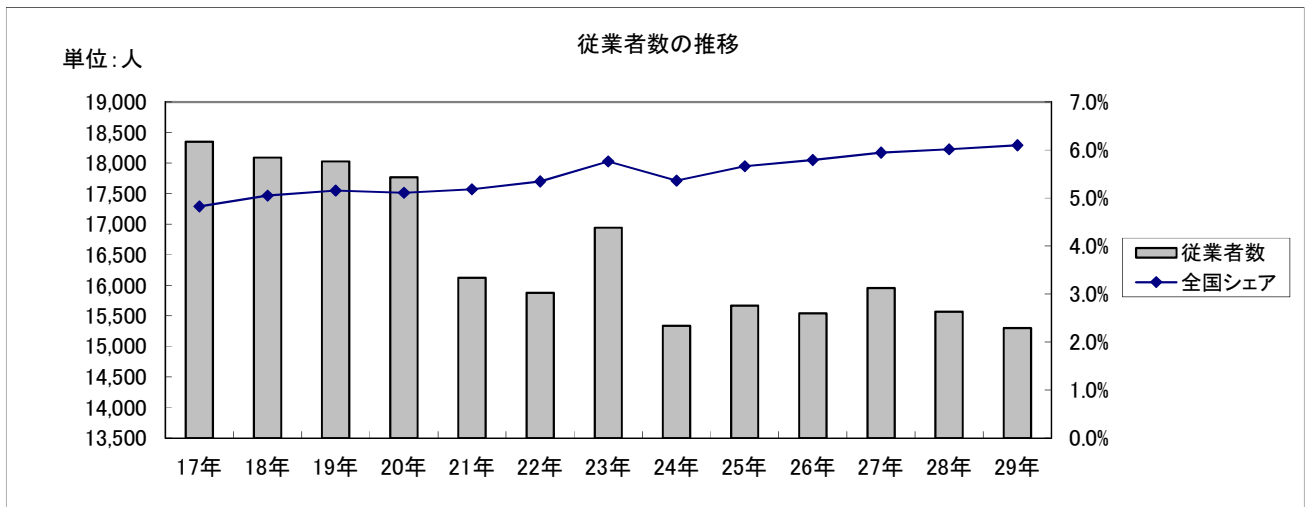
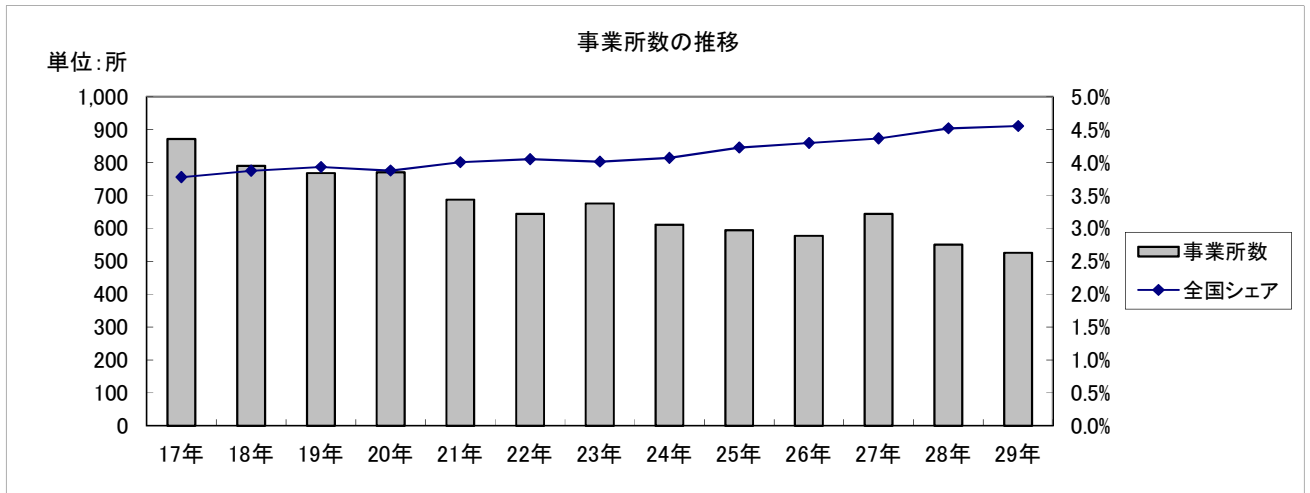


福井県繊維産業の推移と全国比較(平成17年～平成29年) (4人以上事業所のみ)



(工業統計調査)

		17年	18年	19年	20年	21年	22年	23年	24年	25年	26年	27年	28年	29年	
福井県の 繊維工業	事業所数	872	790	768	770	687	644	676	611	594	577	644	550	526	
	全国シェア	3.8%	3.9%	3.9%	3.9%	4.0%	4.0%	4.0%	4.1%	4.2%	4.3%	4.4%	4.5%	4.6%	
	従業者数	18,351	18,090	18,028	17,764	16,122	15,874	16,942	15,338	15,338	15,668	15,540	15,952	15,567	15,298
	全国シェア	4.8%	5.1%	5.2%	5.1%	5.2%	5.3%	5.8%	5.4%	5.7%	5.8%	5.9%	6.0%	6.1%	
	製造品 出荷額等	2,514	2,512	2,717	2,775	2,293	2,306	2,687	2,386	2,347	2,399	2,510	2,426	2,384	
	全国シェア	5.8%	6.0%	6.3%	5.9%	5.9%	6.1%	6.8%	6.1%	6.2%	6.3%	6.3%	6.4%	6.4%	

(単位:所、人、百万円)

		17年	18年	19年	20年	21年	22年	23年	24年	25年	26年	27年	28年	29年
福井県の 繊維工業 (4人以上 事業所)	福井の事業所数	872	790	768	770	687	644	676	611	594	577	644	550	526
	全国の事業所数	23,082	20,384	19,533	19,847	17,151	15,902	16,850	15,010	14,048	13,430	14,745	12,171	11,546
	比率	3.8%	3.9%	3.9%	3.9%	4.0%	4.0%	4.0%	4.1%	4.2%	4.3%	4.4%	4.5%	4.6%
	福井の従業者数	18,351	18,090	18,028	17,764	16,122	15,874	16,942	15,338	15,668	15,540	15,952	15,567	15,298
	全国の従業者数	380,352	358,077	349,599	347,720	311,264	296,927	293,983	286,148	276,854	268,135	268,299	258,823	250,932
	比率	4.8%	5.1%	5.2%	5.1%	5.2%	5.3%	5.8%	5.4%	5.7%	5.8%	5.9%	6.0%	6.1%
	福井の製造品出荷額等	251,444	251,211	271,689	277,486	229,322	230,643	268,708	238,578	234,708	239,927	251,021	242,618	238,355
	全国の製造品出荷額等	4,340,445	4,190,352	4,293,139	4,687,733	3,868,190	3,789,828	3,955,598	3,922,821	3,767,913	3,822,304	3,969,986	3,814,854	3,750,002
	比率	5.8%	6.0%	6.3%	5.9%	5.9%	6.1%	6.8%	6.1%	6.2%	6.3%	6.3%	6.4%	6.4%

※平成7～19は産業分類の「繊維」「衣服」の合計

工業統計調査(経済産業省)

※23年、27年は経済センサス調査

※:工業統計調査と経済センサス-活動調査は、母集団となる名簿情報がそれぞれ異なることなどから、単純には比較できない。